

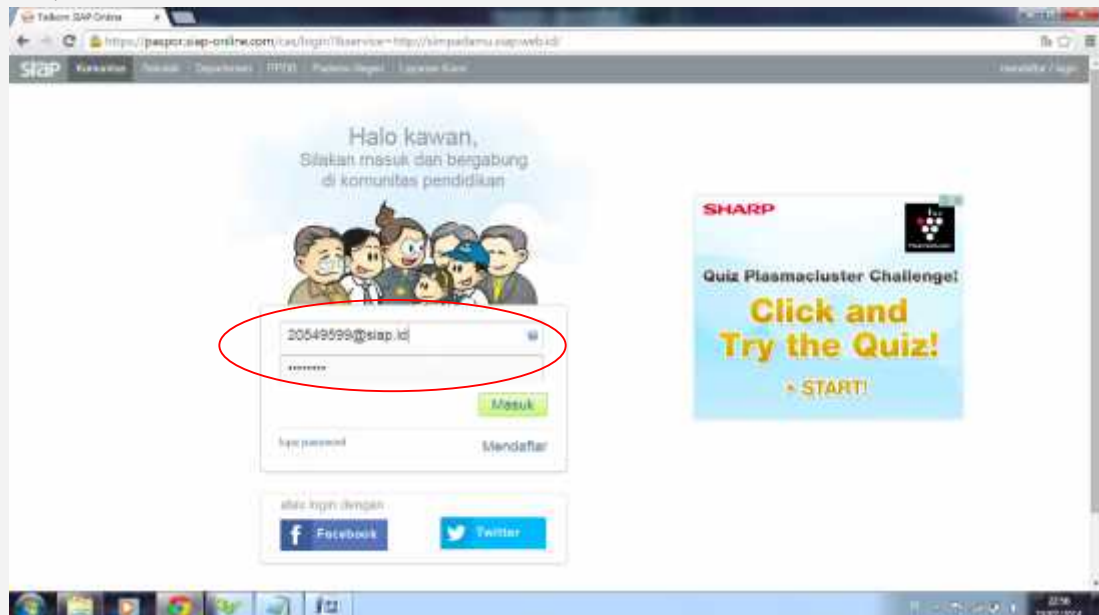
Keuntungan Menambah Admin atau Operator Sekolah pada sistem Padamu Negeri

Menambah admin atau operator Sekolah pada sistem Padamu Negeri sangat diperlukan. Mengapa? Seiring dengan perbaikan yang dilakukan oleh sistem Padamu Negeri, situs NUPTK, login sekolah dengan menggunakan NPSN dan akun institusi kini memiliki akses terbatas. Saat login admin sekolah dengan menggunakan NPSN dan akun institusi hanya diberi hak akses kelola akun institusi, yaitu menambahkan, mengaktifkan, dan memblokir admin atau operator sekolah.

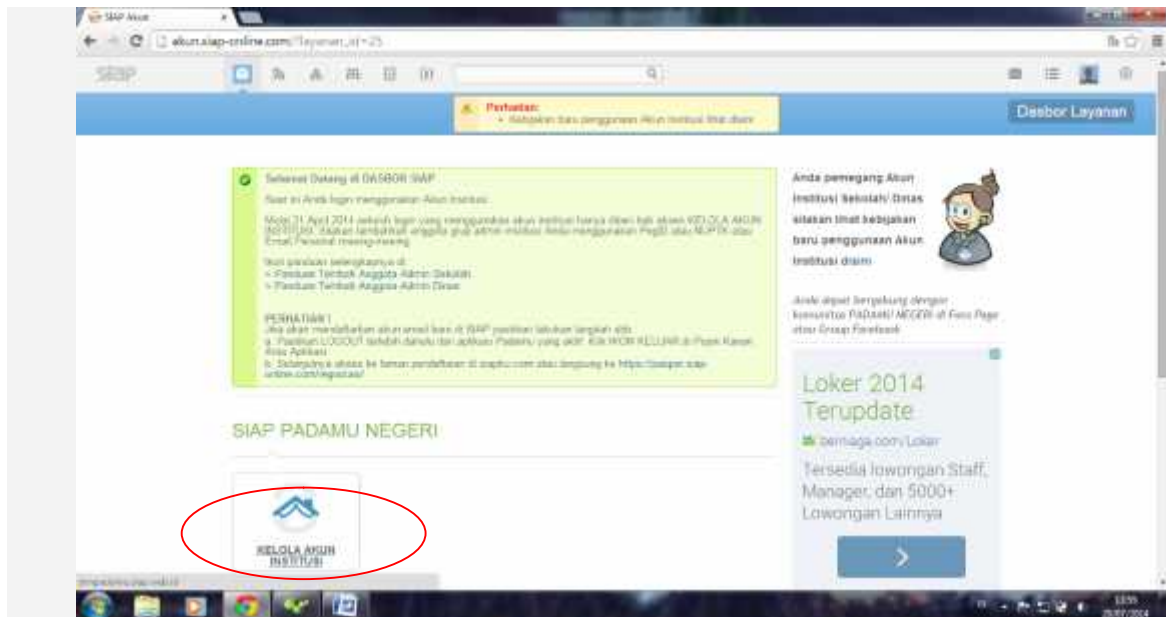
Sedangkan akses untuk mengelola akun institusi (termasuk akun sekolah) termasuk layanan NUPTK dan Siap Padamu Negeri tidak bisa. Sehingga saat login dengan menggunakan akun institusi akses untuk melakukan perubahan data PTK, Verval NUPTK, Pengajuan NUPTK, menonaktifkan dan memutasi PTK, serta pengelolaan Siap Administrasi Sekolah dan Siswa tidak bisa dilakukan.

Agar bisa melakukan pengelolaan pada sistem Padamu Negeri dan Siap Sekolah serta Siap Siswa, diharuskan melakukan penambahan admin atau operator sekolah yang login dengan menggunakan akun pribadi atau email. Apalagi jika sebelumnya hanya ada satu pemegang akun institusi maka harus ditambahkan Admin/Operator untuk bisa melakukan operasional pada layanan SIAP Online (termasuk SIAP PADAMU Negeri).

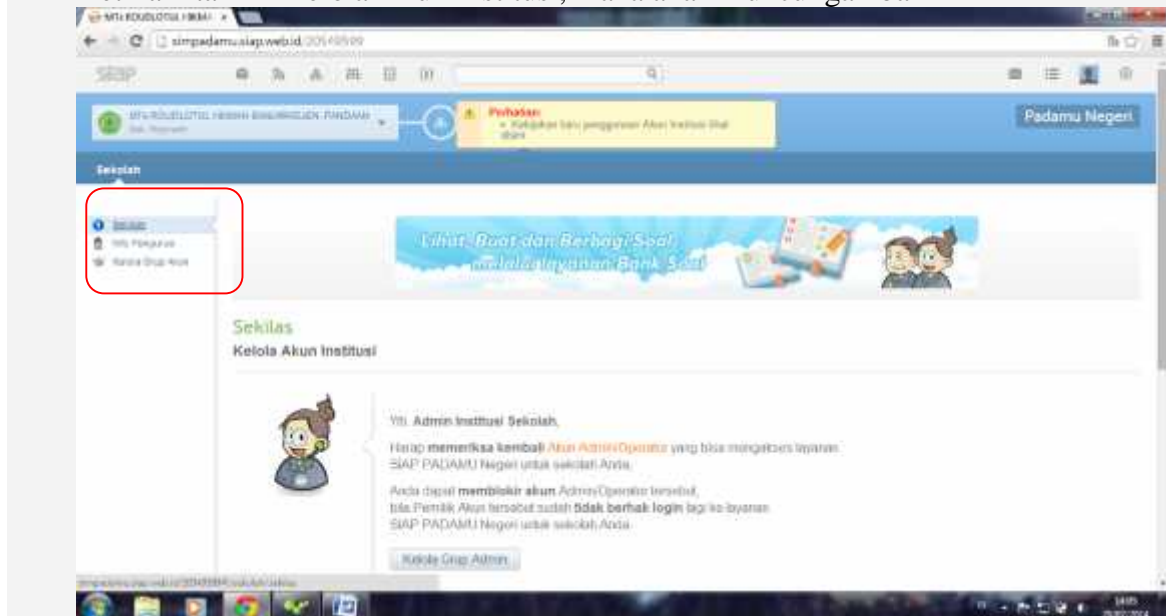
1. Saat kita melakukan login Akun Institusi (Login dengan NPSN atau Siap ID) Maka kita hanya memiliki satu akses yaitu Kelola Akun Institusi, seperti contoh di bawah ini :



Maka yang muncul hanya hak akses Kelola Akun Institusi Saja seperti gambar di bawah ini :



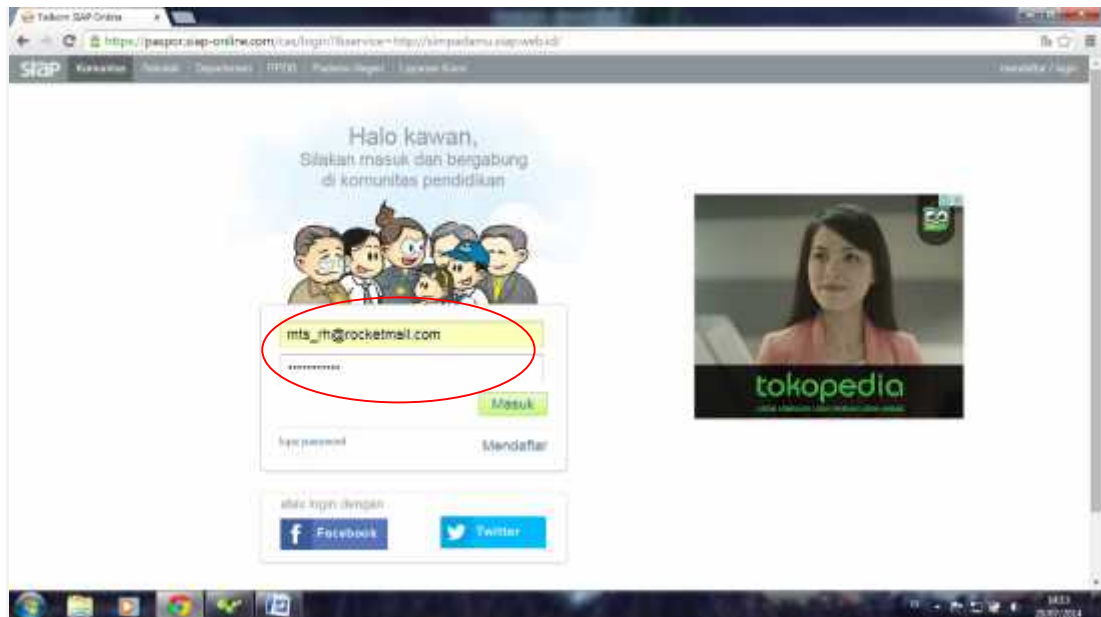
Ketika kita klik Kelola Akun Institusi, maka akan muncul gambar



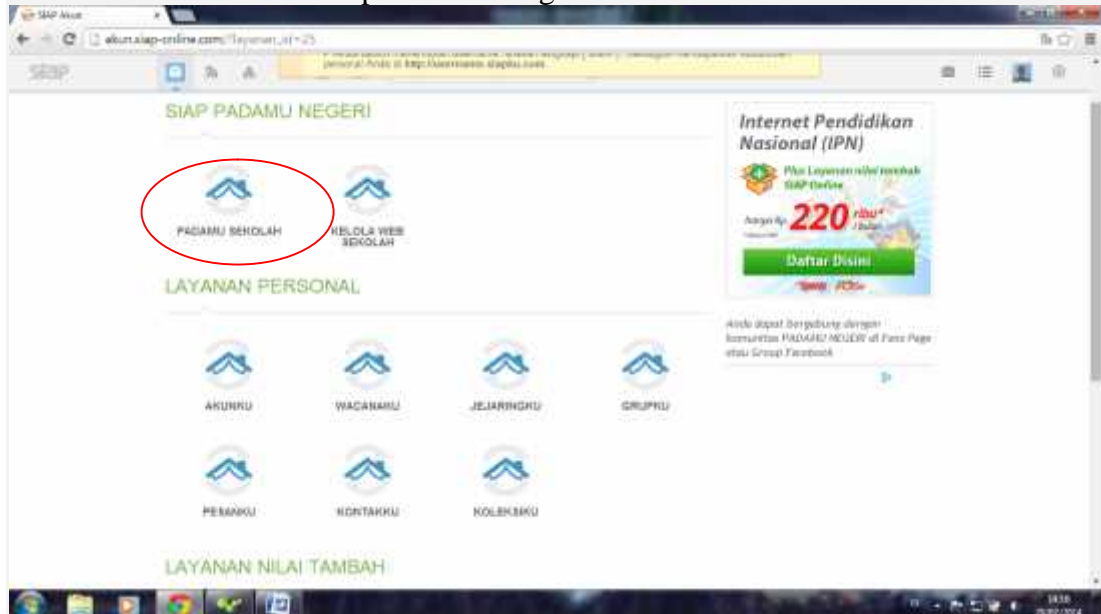
Maka akan kita jumpai hanya 3 menu yang tersedia, yaitu sekilas, Info pengurus dan Kelola Group Akun

2. Melakukan login dengan Akun Pribadi (Email)

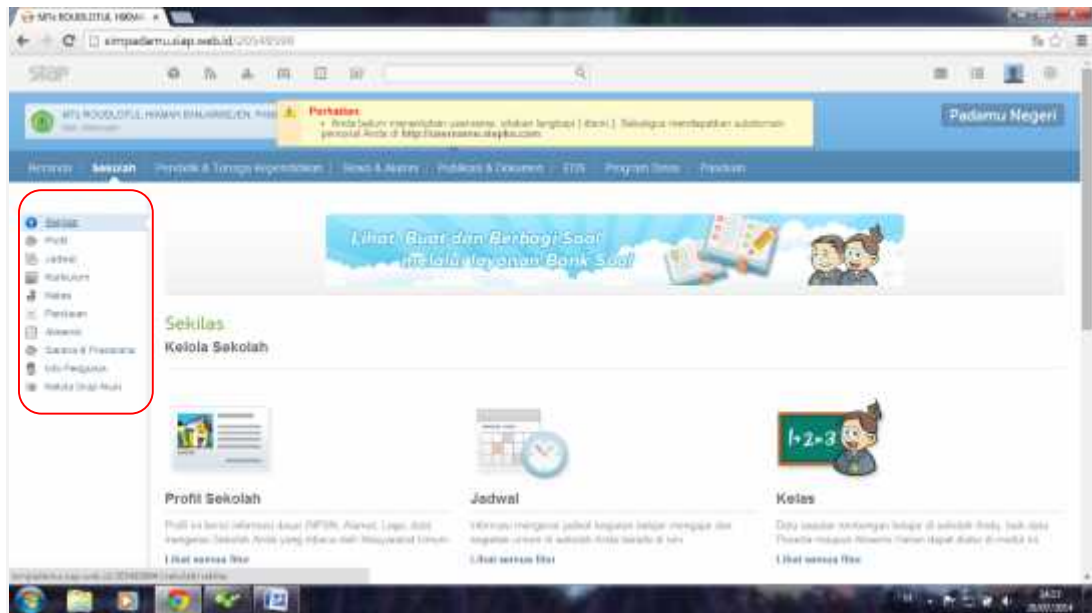
Seperti postingan yang sebelumnya sudah saya terbitkan tutorial Aktivasi Ulang Akun Operator Sekolah (OPS) pada Layanan Padamu Negeri, berikut akan kami ulas keuntungan melakukan login dengan menggunakan Akun Pribadi (Email), seperti gambar di bawah ini :



Klik *Masuk* maka akan tampil menu sebagai berikut:



Inilah beberapa menu yang akan kita dapatkan, maka coba kita klik Padamu Sekolah



Maka menu-menu di atas yang akan tampil dan siap untuk kita edit dari setiap menu yang ditampilkan.

Demikian mudah-mudahan memberi manfaat.